
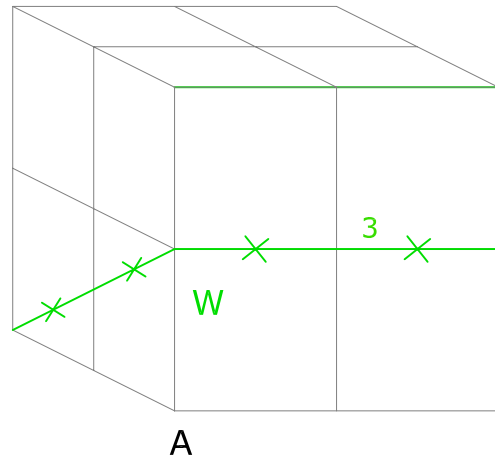
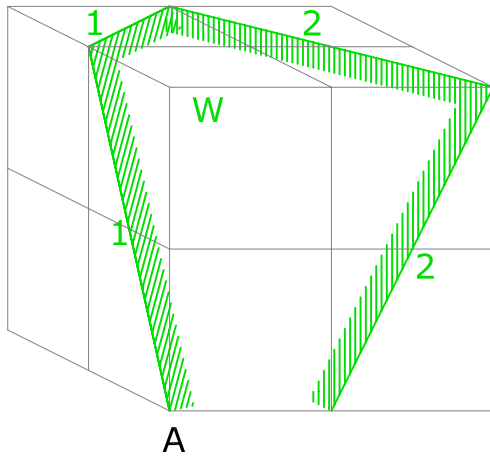




Beim massiv gedachten Würfel sind die Schnitte 1-1 und 2-2 so weit zu führen, bis sie sich treffen. Der Schnitt 3-3 geht durch. Die mit W bezeichneten Würfelteile sind wegzunehmen. Das verbleibende Objekt ist in allen vier Rissen darzustellen, wobei alle sichtbaren und verdeckten Kanten einzuzeichnen sind.



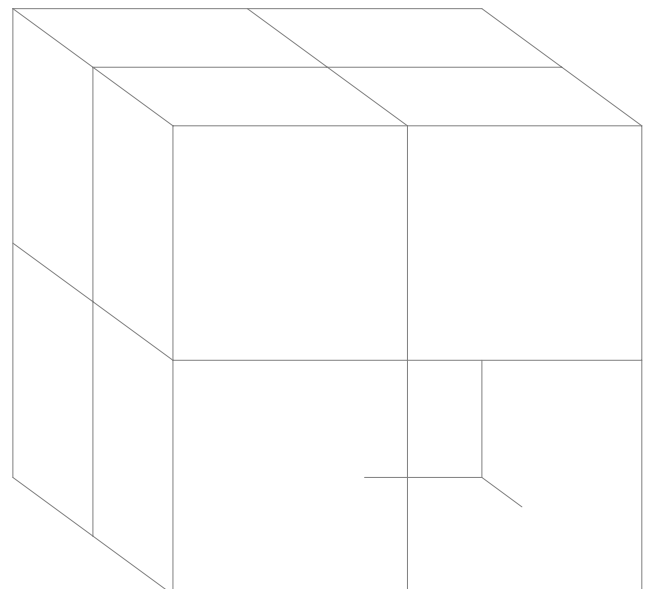
A'' Aufriss



Kreuzriss (A.v.I.) A'''



A' Grundriss



A