
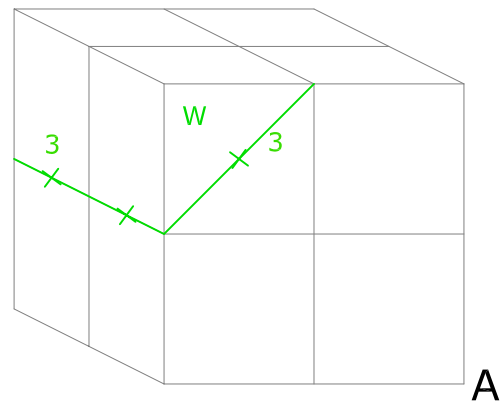
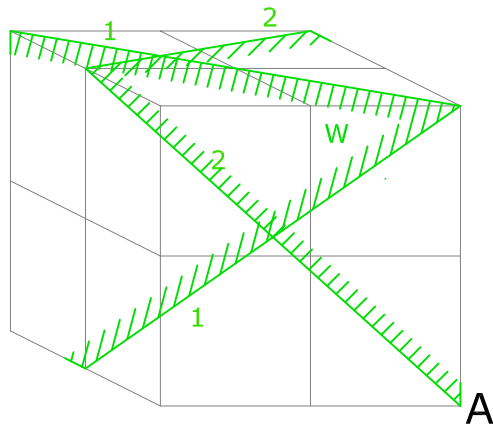



Der massiv gedachte Würfel ist mit den Ebenen 1-1, 2-2 und 3-3 zum Schnitt zu bringen. Die Ebenen 1-1 und 2-2 sind so weit zu führen, bis sie sich treffen. Die Ebene 3-3 geht durch. Die mit W bezeichneten Würfelteile sind jeweils wegzunehmen. Das verbleibende Objekt ist in allen vier Rissen darzustellen, wobei alle sicht- und unsichtbaren Kanten einzuzeichnen sind.




Aufriß

A''



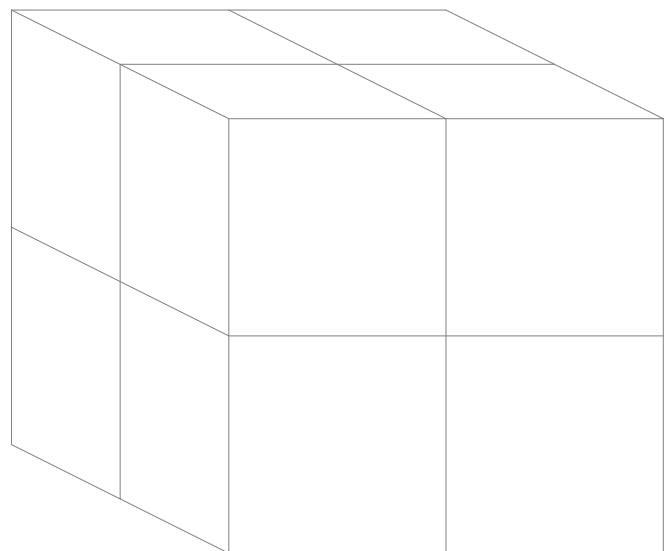
Kreuzriss (A.v.I)

A'''



Grundriß

A'



A